




De l'utilisation des agendas du webmail

Sauvegarder ses agendas

- * Quand
 - * Avant toute manipulation sensible
 - * comme la suppression d'évènements à distance
 - * importation d'un autre calendrier
- * Pourquoi Sauvegarder
 - * On ne sait jamais, on n'est jamais à l'abri d'une erreur de manipulation
 - * C'est déjà arrivé de perdre son calendrier
- * Comment
 - * Cliquer sur le petit crayon de l'agenda à sauvegarder



Sauvegarder ses agendas (suite)

- * Cliquer sur l'onglet "exporter"

Titre de l'agenda:
gbreiner

Couleur: #fffea2

Description | Mots clés | Partage | Inscription | Importer | Exporter


Cliquer

Enregistrer ou [Annuler](#)


- * Cliquer sur le texte "Fichier agenda ICS" et c'est tout
- * Le fichier est nommé "event.ics"

Titre de l'agenda:

gbreiner

Couleur: #fffea2 

Description | Mots clés | Partage | Inscription | Importer | Exporter

 iCalendar est un format de fichier informatique qui permet aux internautes d'envoyer des demandes de réunion et des tâches à d'autres internautes, par courriel, ou le partage de fichiers ayant une extension .ics.

Exporter le fichier ICS: [Fichier agenda ICS](#)

Enregistrer ou [Annuler](#)

From:

<https://docinfo.ias.u-psud.fr/> - **Informations, recommandations et conseils du service informatique de l'IAS**

Permanent link:

<https://docinfo.ias.u-psud.fr/doku.php/web:agendas>

Last update: **2014/08/27 10:46**

