

Transfert de fichiers par le site FTP du laboratoire

Note : FTP : A réserver aux transferts peu fréquents et non critiques avec l'extérieur du laboratoire


Le protocole classique de transfert de fichiers n'est pas crypté et les serveurs ftp pour qu'ils soient fiables et sécurisés doivent être entretenus, surveillés mis à jour,.. Pour ces raisons, les machines de calcul ne sont pas dotées du service ftp

Voir [==== ici comment procéder pour transférer des données dans un mode sécurisé ====](#)

et également [==== Service Owncloud pour des échanges ou transferts réguliers de fichiers ====](#)

Membre du laboratoire

Pour mettre à disposition des fichiers, il faut se connecter à inf-ext.ias.u-psud.fr et utiliser votre login et mot de passe de messagerie uniquement depuis les locaux du laboratoire. Ceci vous place dans votre répertoire FTP personnel.



Nom de fichier	Taille	Propriétaire	Groupe
..	4096 (?)	(?)	(?)
incoming	4096 (?)	(?)	(?)
pub	4096 (?)	(?)	(?)

Ensuite déposer les fichiers dans votre répertoire **pub**. Les fichiers sont disponibles immédiatement par vos correspondants extérieurs.

Correspondant extérieur

Il doit se connecter par ftp au site : ftp.ias.u-psud.fr

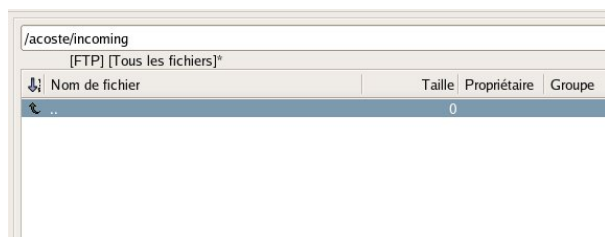
compte : anonymous

password : leur adresse e-mail

Votre correspondant doit se déplacer dans votre répertoire personnel qui a pour nom votre login de messagerie (exemple : acoste).

ATTENTION : Ce répertoire est invisible pour le correspondant anonyme. C'est à dire que pour accéder à votre répertoire, il doit taper le nom de celui ci dans son interface.

Puis il doit se déplacer dans le répertoire “incoming” de votre compte : votre_login/incoming



Ensuite, il suffit qu'il dépose les fichiers dans ce répertoire (la création de répertoires est également possible).

ATTENTION : Les fichiers présents dans le répertoire “pub” sont effacés au bout de 15 jours.

Récupération des fichiers par vos correspondants

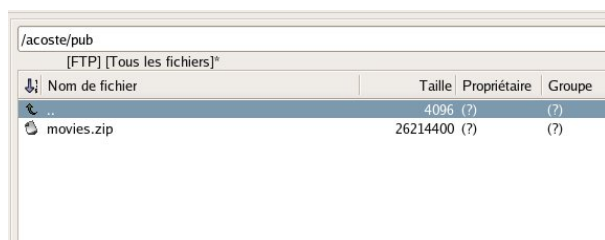
Votre correspondant doit se connecter par ftp au site : ftp.ias.u-psud.fr

compte : anonymous password : leur adresse e-mail

Votre correspondant doit se déplacer dans votre répertoire personnel qui a pour nom votre login de messagerie (exemple : acoste).

ATTENTION : Ce répertoire est invisible pour le correspondant anonyme. C'est à dire que pour accéder à votre répertoire, il doit taper le nom de celui ci dans son interface.

Puis il doit se déplacer dans le répertoire “pub” de votre compte : votre_login/pub



Ensuite, il peut récupérer les fichiers présents ce répertoire.

ATTENTION : Les fichiers présents dans le répertoire “pub” sont effacés au bout de 30 jours.

Webmail

Lorsque vous utilisez webmail, vous avez maintenant la possibilité de gérer vos fichiers sur le serveur FTP du laboratoire. Un client FTP web a été intégré sous le webmail de l'IAS.

Connexion

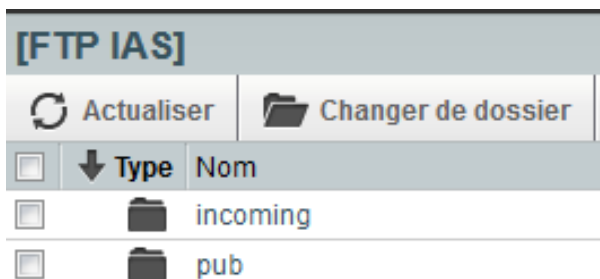
Cliquez sur "Gestionnaire de fichiers" dans le menu de gauche :



Vous êtes automatiquement connecté sur votre compte personnel FTP (ftp.ias.u-psud.fr/LOGIN/)

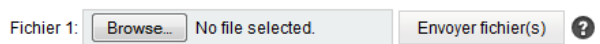
Les dossiers

il existe 2 dossiers : pub et incoming Vous ne pouvez écrire que dans ces deux répertoires.




Déposer un fichier

Pour déposer un fichier dans un répertoire il suffit de cliquer sur le bouton parcourir pour sélectionner le fichier désiré, puis de cliquer sur le bouton envoyer



Récupération des fichiers par vos correspondants

Aucun changement vos fichiers sont toujours disponible pour vos correspondant a l'adresse : <ftp.ias.u-psud.fr/LOGIN/pub/>



From:

<https://docinfo.ias.u-psud.fr/> - **Informations, recommandations et conseils du service informatique de l'IAS**

Permanent link:

https://docinfo.ias.u-psud.fr/doku.php/services_reseau:ftp?rev=1439537242

Last update: **2015/08/14 09:27**

