

IDL

Outre des licences individuelles qui requièrent le paiement d'une maintenance annuelle, le laboratoire met à disposition un ensemble de jetons à accès concurrents pour l'utilisation d'IDL (le coût annuel de cette mise à disposition est d'environ 10 000 €)

Pour utiliser la licence IDL partagée du laboratoire

Règles

- Bien se déconnecter d'IDL après utilisation pour ne pas monopoliser inutilement une licence.
- Ne pas utiliser simultanément plusieurs instances IDL.

Définition des serveurs de licence machines personnelles

soit dans l'interface graphique

How to Start the License Wizard:

```
Windows: Click Start > Programs > IDL, ENVI or ENVI LiDAR menu item >
Tools > License Wizard
1700@inf-license:1700@inf-archive:1700@inf-stockage
Mac: Using the Finder, browse to
/Applications/exelis/idl82/LicenseWizard.app
1700@inf-license:1700@inf-archive:1700@inf-stockage
Unix/Linux: Using X11 change directories to /usr/local/exelis/idl82/bin/
and run "exelislicense".
1700@inf-license:1700@inf-archive:1700@inf-stockage
```

soit définir la variable d'environnement **LM_LICENSE_FILE**

Sous Unix/mac

Selon le shell utilisé

shell	variable d'environnement
bash	export LMLICENSEFILE=1700@inf-license:1700@inf-archive:1700@inf-stockage
csh	setenv LMLICENSEFILE 1700@inf-license:1700@inf-archive:1700@inf-stockage

Attention : le contenu d'un fichier .flexlmrc dans votre répertoire de login peut redéfinir le serveur de licence (et c'est ce fichier qui a priorité sur les autres définitions)

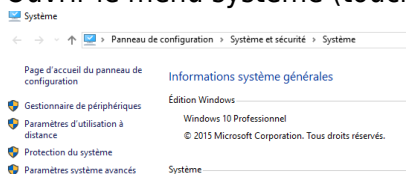
Sous Windows

Attention : il faut séparer les références aux serveurs de licence par des virgules

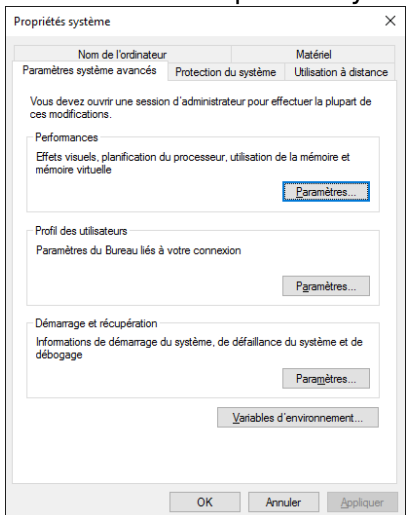
```
LM_LICENSE_FILE=1700@inf-license,1700@inf-archive,1700@inf-stockage
```

Créer une variable d'environnement :

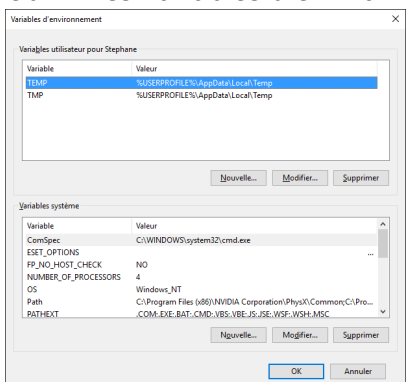
- Ouvrir le menu système (touche Windows + touche Pause simultanément)



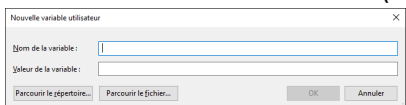
- Aller dans les Propriétés Système



- Ouvrir les variables d'environnement



- Créer une nouvelle variable (utilisateur ou système, peu importe)



Serveurs de calcul

Cette définition est faite par les soins du service informatique

Vérifier la valeur de la variable d'environnement `LMLICENSEFILE` (commande `env` ou `setenv`)

Attention : le contenu d'un fichier `.flexlmrc` dans votre répertoire de login peut redéfinir le serveur de licence (et c'est ce fichier qui a priorité sur les autres définitions)

From:

<https://docinfo.ias.u-psud.fr/> - **Informations, recommandations et conseils du service informatique de l'IAS**

Permanent link:

<https://docinfo.ias.u-psud.fr/doku.php/applis:idl?rev=1465306238>



Last update: **2016/06/07 15:30**